



MJESEČNI STATISTIČKI IZVJEŠTAJ ZA KANTON SARAJEVO

VANJSKA TRGOVINA

April, 2026

BOSNA I HERCEGOVINA
FEDERACIJA BOSNE I HERCEGOVINE
KANTON SARAJEVO
ZAVOD ZA INFORMATIKU I STATISTIKU

4

**BROJ
GODINA XXVI**

✉ zis@zis.ks.gov.ba

🌐 zis.ks.gov.ba

☎ +387 33 560 470

📍 Reisa Džemaludina Čauševića 1



UVOD

Zavod za informatiku i statistiku Kantona Sarajevo (u daljnjem tekstu: Zavod) priprema i objavljuje mjesečne, kvartalne, polugodišnje i godišnje statističke izvještaje, kao i mjesečni i godišnji "Statistički bilten Kantona Sarajevo". Namjena ovih izvještaja i biltena je upoznavanje nadležnih organa i institucija Kantona Sarajevo, kao i drugih korisnika, s osnovnim statističkim podacima i pokazateljima iz oblasti ekonomskih i drugih kretanja na području Kantona Sarajevo.

U cilju poboljšanja kvaliteta i preglednosti izvještaja i biltena, Zavod izražava spremnost za primanje i prihvatanje eventualnih primjedbi, prijedloga i sugestija.

Sve objave Zavoda, koje se odnose na statističke podatke u Kantonu Sarajevo, dostupne su na službenoj web stranici Zavoda: <https://zis.ks.gov.ba/>

Molimo sve korisnike ovih izvještaja i biltena da prilikom korištenja podataka navedu izvor.



SADRŽAJ

Izvoz i uvoz po područjima klasifikacija KD BiH 2010	5
Izvoz i uvoz po sektorima i odsjecima SMTK-Rev. 4.....	6
Izvoz i uvoz prema međunarodnoj klasifikaciji ekonomske namjene proizvoda.....	11
Izvoz i uvoz po zemljama prema geografskim zonama	12
Izvoz po mjesecima i općinama	15
Uvoz po mjesecima i općinama	16
Izvoz po SMTK	17
Uvoz po SMTK	21
Izvoz po zemljama	25
Uvoz po zemljama.....	29
Pokrivenost uvoza izvozom u Kantonu Sarajevo	36

SKRAĆENICE

d.n.	Drugdje nespomenuto	m	Metar
CEFTA	Sporazum o slobodnoj trgovini srednjoevropskih zemalja	m²	Kvadratni metar
EFTA	Evropsko udruženje za slobodnu trgovinu	m³	Kubni metar
EU	Evropska unija	mil.	Milion
GWh	Gigavatsat	MWh	Megavatsat
ha	Hektar	NKV	Nekvalificirani (radnik)
hilj.	Hiljada	NSS	Niža stručna sprema
hl	Hektolitar	PKV	Polukvalificirani (radnik)
kg	Kilogram	KD	Klasifikacija djelatnosti
KM	Konvertibilna marka	SMTK	Standardna međunarodna trgovinska klasifikacija
km	Kilometar	SSS	Srednja stručna sprema
km²	Kvadratni kilometar	t	Tona
kom.	Komad	VKV	Visokokvalificirani (radnik)
kut.	Kutija	l	Litra
KV	Kvalificirani (radnik)	VSS	Visoka stručna sprema
KVG	Kvalifikacija vrsta građevina	VŠS	Viša stručna sprema
kW	Kilovat		

ZNAKOVI

-	nema pojave
...	ne raspolaže se podatkom
0	podatak je manji od 0,5 upotrebene jedinice mjere
θ	prosjeak
1)	oznaka za napomenu
*	ispravljen podatak
–*	Indeks veći od 300,0

IZVOZ I UVOZ

Izvoz i uvoz po područjima klasifikacije djelatnosti KD BiH 2010

April 2026. godine

KD DJELATNOST		IZVOZ PO PODRUČJIMA KLASIFIKACIJE DJELATNOSTI KD BiH 2010 u 000 KM						UVOZ PO PODRUČJIMA KLASIFIKACIJE DJELATNOSTI KD BiH 2010 u 000 KM					
		III 2026	IV 2026	IV 2026 I-IV 2026	I-IV 2025	I-IV 2026	I-IV 2026 I-IV 2025	III 2026	IV 2026	IV 2026 III 2026	I-IV 2025	I-IV 2026	I-IV 2026 I-IV 2025
	UKUPNO	153.117	165.175	107,9	681.610	597.524	87,7	714.741	776.512	108,6	2.577.189	2.681.642	104,1
A	Poljoprivreda, šumarstvo i ribarstvo	1.082	911	84,2	4.617	4.317	93,5	13.290	10.988	82,7	54.758	50.681	92,6
B	Vađenje rude i kamena	-	411	-	4	993	-	14.184	14.379	101,4	73.277	66.519	90,8
C	Prerađivačka industrija	118.097	134.979	114,3	521.806	476.073	91,2	676.908	732.789	108,3	2.269.653	2.471.319	108,9
D	Proizvodnja i snabdijevanje električnom energijom, plinom, parom i klimatizacija	14.893	10.156	68,2	100.345	45.743	45,6	9.118	16.633	182,4	184.959	87.992	47,6
	OSTALO	19.044	18.708	98,2	58.292	70.378	120,7	1.242	1.724	138,8	4.816	5.131	106,6
	Nerazvrstano po kategorijama	1	11	751,0	-3.454	20	-0,6	-	-	-	-10.273	-	-

Izvor: Baza podataka Uprave za indirektno oporezivanje BiH

Izvoz i uvoz po sektorima i odsjecima SMTK - rev. 4

April 2026. godine

ROBA	IZVOZ PO SEKTORIMA I ODSJECIMA SMTK - Rev. 4 u 000 KM						UVOZ PO SEKTORIMA I ODSJECIMA SMTK - Rev. 4 u 000 KM					
	III 2026	IV 2026	IV 2026 I-IV 2026	I-IV 2025	I-IV 2026	I-IV 2026 I-IV 2025	III 2026	IV 2026	IV 2026 III 2026	I-IV 2025	I-IV 2026	I-IV 2026 I-IV 2025
UKUPNO	153.117	165.175	107,9	681.610	597.524	87,7	714.741	776.512	108,6	2.577.189	2.681.642	104,1
0 HRANA I ŽIVE ŽIVOTINJE	16.812	15.152	90,1	54.246	60.113	110,8	58.106	54.193	93,3	207.199	214.297	103,4
00 Žive životinje	3	3	100,0	13	14	107,7	42	231	550,0	479	1.335	278,7
01 Meso i mesne prerađevine	6.668	6.439	96,6	23.534	23.644	100,5	8.366	9.666	115,5	27.550	32.410	117,6
02 Mlijeko. mliječne prerađevine i jaja	184	155	84,2	348	618	177,6	2.774	3.272	118,0	12.047	11.995	99,6
03 Ribe, vodozemci i njihove prerađevine	1.457	831	57,0	3.500	4.478	127,9	1.785	1.268	71,0	4.385	5.038	114,9
04 Žitarice i proizvodi od žitarica	5.248	4.859	92,6	16.538	19.900	120,3	6.682	6.519	97,6	28.692	24.645	85,9
05 Voće i povrće	1.284	943	73,4	3.940	4.599	116,7	10.244	10.200	99,6	41.771	41.511	99,4
06 Šećer. šećerne prerađevine i med	85	95	111,8	122	295	241,8	2.391	1.455	60,9	6.774	6.540	96,5
07 Kafa. čaj. kakao i začini	377	346	91,8	1.423	1.433	100,7	10.315	7.222	70,0	28.118	34.562	122,9
08 Hrana za životinje	728	875	120,2	1.620	2.439	150,6	1.358	2.005	147,6	10.417	6.935	66,6
09 Ostali jestivi proizvodi	778	606	77,9	3.208	2.693	83,9	14.149	12.355	87,3	46.966	49.326	105,0
1 PIĆA I DUHAN	647	486	75,1	1.166	1.737	149,0	25.310	33.479	132,3	94.196	109.195	115,9
11 Pića	647	486	75,1	1.147	1.737	151,4	9.807	15.725	160,3	38.810	43.407	111,8
12 Duhan i proizvodi od duhana	-	-	-	19	-	-	15.503	17.754	114,5	55.386	65.788	118,8
2 SIROVE MATERIJE NEJESTIVE. OSIM GORIVA	21.859	21.914	100,3	70.766	82.040	115,9	2.631	3.289	125,0	11.089	12.831	115,7
21 Sirove kože i sirovo krzno	60	242	403,3	62	412	664,5	-	-	-	-	-	-
22 Uljano sjemenje i plodovi	-	-	-	39	11	28,2	211	81	38,4	1.046	795	76,0
23 Sirovi i sintetički kaučuk	-	-	-	14	2	14,3	46	7	15,2	107	83	77,6

ROBA		IZVOZ PO SEKTORIMA I ODSJECIMA SMTK - Rev. 4 u 000 KM						UVOZ PO SEKTORIMA I ODSJECIMA SMTK - Rev. 4 u 000 KM					
		III 2026	IV 2026	IV 2026 IIV 2026	I-IV 2025	I-IV 2026	I-IV 2026 I-IV 2025	III 2026	IV 2026	IV 2026 III 2026	I-IV 2025	I-IV 2026	I-IV 2026 I-IV 2025
UKUPNO		153.117	165.175	107,9	681.610	597.524	87,7	714.741	776.512	108,6	2.577.189	2.681.642	104,1
24	Drvo i pluta	2.531	2.668	105,4	12.023	10.313	85,8	613	433	70,6	2.186	1.671	76,4
25	Celuloza i papirni otpaci	-	-	-	57	5	8,8	11	-	-	13	25	192,3
26	Sirova tekstilna vlakna i njihovi otpaci	-	2	-	3	2	66,7	169	201	118,9	792	728	91,9
27	Prirodna đubriva i minerali osim goriva	4	4	100,0	34	37	108,8	478	658	137,7	1.688	2.051	121,5
28	Metalne rude i otpaci od metala	18.646	18.649	100,0	56.372	69.136	122,6	-	1.106	-	209	2.270	-
29	Sirovine biljne i životinjske, ostale	618	349	56,5	2.162	2.122	98,1	1.103	803	72,8	5.048	5.208	103,2
3	MINERALNA GORIVA, MAZIVA I SRODNI PROIZVODI	14.898	10.186	68,4	101.681	46.613	45,8	179.465	213.174	118,8	694.689	680.007	97,9
32	Ugalj, koks i briketi	-	-	-	-	-	-	179	130	72,6	623	677	108,7
33	Nafta i derivati od nafte	5	30	600,0	1.336	870	65,1	154.039	176.110	114,3	419.064	510.398	121,8
34	Prirodni i industrijski gas	-	-	-	-	-	-	16.129	20.301	125,9	90.043	80.940	89,9
35	Električna energija	14.893	10.156	68,2	100.345	45.743	45,6	9.118	16.633	182,4	184.959	87.992	47,6
4	ULJA, MASTI I VOSKOVI ŽIVOTINJSKOG ILI BILJNOG PORIJEKLA	28	13	46,4	44	53	120,5	1.620	1.385	85,5	4.419	5.257	119,0
41	Životinjska ulja i masti	10	-	-	15	16	106,7	425	227	53,4	213	888	416,9
42	Biljna ulja i masti, sirova i rafinirana	5	3	60,0	16	8	50,0	1.002	1.012	101,0	3.603	3.563	98,9
43	Prerađena biljna i životinjska ulja i masnoće	13	10	76,9	13	29	223,1	193	146	75,6	603	806	133,7
5	HEMIJSKI PROIZVODI	20.441	26.804	131,1	65.015	74.330	114,3	86.594	94.325	108,9	324.748	349.914	107,7
51	Organske hemikalije	-	176	-	73	179	245,2	1.664	1.840	110,6	11.780	13.819	117,3
52	Anorganske hemikalije	8.119	9.632	118,6	22.998	36.204	157,4	819	787	96,1	3.807	3.023	79,4

ROBA		IZVOZ PO SEKTORIMA I ODSJECIMA SMTK - Rev. 4 u 000 KM						UVOZ PO SEKTORIMA I ODSJECIMA SMTK - Rev. 4 u 000 KM					
		III 2026	IV 2026	IV 2026 I-IV 2026	I-IV 2025	I-IV 2026	I-IV 2026 I-IV 2025	III 2026	IV 2026	IV 2026 III 2026	I-IV 2025	I-IV 2026	I-IV 2026 I-IV 2025
UKUPNO		153.117	165.175	107,9	681.610	597.524	87,7	714.741	776.512	108,6	2.577.189	2.681.642	104,1
53	Boje i štavila	851	1.083	127,3	1.586	3.131	197,4	7.038	7.498	106,5	20.136	22.843	113,4
54	Medicinski i farmaceutski proizvodi	10.222	14.706	143,9	22.273	30.552	137,2	30.997	36.007	116,2	105.154	123.781	117,7
55	Toaletni proizvodi i proizvodi za čišćenje	195	152	77,9	815	692	84,9	20.431	19.159	93,8	76.228	76.003	99,7
56	Vještačka đubriva	-	-	-	-	-	-	107	186	173,8	443	465	105,0
57	Plastične mase u primarnim oblicima	45	93	206,7	464	179	38,6	5.924	7.974	134,6	23.882	24.428	102,3
58	Plastične mase. ne-primarni oblici	735	819	111,4	2.678	2.728	101,9	11.440	11.762	102,8	35.873	41.816	116,6
59	Ostale hemikalije	274	143	52,2	14.128	665	4,7	8.174	9.112	111,5	47.445	43.736	92,2
6	INDUSTRIJSKI PROIZVODI. RAZVRSTANI UGLAVNOM PO VRSTI SIROVINA	20.979	23.944	114,1	70.649	81.836	115,8	91.459	107.730	117,8	317.417	345.810	108,9
61	Koža, krzno i proizvodi od kože i krzna	-	216	-	2.328	1.647	70,7	283	899	317,7	3.658	2.642	72,2
62	Guma i gumeni proizvodi	39	58	148,7	123	144	117,1	3.925	3.801	96,8	13.969	14.276	102,2
63	Proizvodi od drveta. osim namještaja	825	664	80,5	2.934	2.644	90,1	7.200	8.099	112,5	24.805	25.946	104,6
64	Papir. ljepenka i ostali slični proizvodi	184	178	96,7	505	566	112,1	8.432	7.812	92,6	32.781	30.613	93,4
65	Predivo. tkanine i tekstilni proizvodi	509	810	159,1	1.865	2.116	113,5	6.251	6.581	105,3	19.685	22.827	116,0
66	Proizvodi od nemetalnih minerala	1.760	1.619	92,0	7.007	6.276	89,6	9.367	9.021	96,3	28.284	33.413	118,1
67	Željezo i čelik	1.449	2.262	156,1	5.529	6.062	109,6	23.826	29.352	123,2	79.071	89.566	113,3
68	Obojeni metali	161	174	108,1	813	551	67,8	9.792	17.192	175,6	33.505	44.954	134,2
69	Metalni proizvodi	16.052	17.963	111,9	49.545	61.830	124,8	22.383	24.973	111,6	81.659	81.573	99,9

ROBA		IZVOZ PO SEKTORIMA I ODSJECIMA SMTK - Rev. 4 u 000 KM						UVOZ PO SEKTORIMA I ODSJECIMA SMTK - Rev. 4 u 000 KM					
		III 2026	IV 2026	IV 2026 I-IV 2026	I-IV 2025	I-IV 2026	I-IV 2026 I-IV 2025	III 2026	IV 2026	IV 2026 III 2026	I-IV 2025	I-IV 2026	I-IV 2026 I-IV 2025
UKUPNO		153.117	165.175	107,9	681.610	597.524	87,7	714.741	776.512	108,6	2.577.189	2.681.642	104,1
7	MAŠINE I TRANSPORTNA SREDSTVA	32.780	40.275	122,9	116.716	150.265	128,7	179.536	183.405	102,2	626.411	646.077	103,1
71	Pogonske mašine i oprema	2.657	2.937	110,5	766	10.990	-	3.461	2.375	68,6	7.925	11.237	141,8
72	Mašine specijalizirane za određene industrije	859	1.162	135,3	4.857	7.062	145,4	10.048	10.355	103,1	35.042	36.170	103,2
73	Mašine za obradu metala	324	1.675	517,0	953	3.265	342,6	1.515	1.265	83,5	14.875	4.523	30,4
74	Ostale industrijske mašine i dijelovi	3.320	4.263	128,4	16.786	14.808	88,2	22.418	26.802	119,6	88.393	85.521	96,8
75	Kancelarijske mašine i mašine za automatsku obradu podataka	203	1.039	511,8	1.722	3.651	212,0	12.816	13.605	106,2	47.260	53.385	113,0
76	Telekomunikacijski aparati i aparati za snimanje zvuka	210	269	128,1	1.716	4.399	256,4	21.761	22.504	103,4	90.101	93.625	103,9
77	Električne mašine. aparati i uređaji	2.547	2.594	101,8	6.252	11.299	180,7	28.917	30.165	104,3	112.107	103.425	92,3
78	Drumska vozila	22.550	26.296	116,6	83.351	94.550	113,4	78.408	75.680	96,5	229.502	256.365	111,7
79	Ostala transportna vozila	110	40	36,4	313	241	77,0	192	654	340,6	1.206	1.826	151,4
8	RAZNI INDUSTRIJSKI PROIZVODI	24.673	26.401	107,0	204.674	100.537	49,1	90.007	85.531	95,0	309.290	317.840	102,8
81	Montažne zgrade. sanitarni. rasvjetni i grijači uređaji	164	301	183,5	5.427	1.205	22,2	3.871	3.255	84,1	12.957	12.983	100,2
82	Namještaj i njegovi dijelovi	13.375	14.472	108,2	65.553	57.332	87,5	10.059	13.711	136,3	35.747	39.847	111,5
83	Torbe. tašne. neseseri i slični proizvodi	31	61	196,8	214	123	57,5	2.399	1.539	64,2	6.287	7.057	112,2
84	Odjeća	2.736	2.596	94,9	8.630	8.038	93,1	35.802	30.590	85,4	114.608	123.567	107,8
85	Obuća	177	839	474,0	757	1.303	172,1	8.875	6.092	68,6	29.894	28.026	93,8

ROBA		IZVOZ PO SEKTORIMA I ODSJECIMA SMTK - Rev. 4 u 000 KM						UVOZ PO SEKTORIMA I ODSJECIMA SMTK - Rev. 4 u 000 KM					
		III 2026	IV 2026	IV 2026 I-IV 2026	I-IV 2025	I-IV 2026	I-IV 2026 I-IV 2025	III 2026	IV 2026	IV 2026 III 2026	I-IV 2025	I-IV 2026	I-IV 2026 I-IV 2025
UKUPNO		153.117	165.175	107,9	681.610	597.524	87,7	714.741	776.512	108,6	2.577.189	2.681.642	104,1
87	Naučni i kontrolni instrumenti	1.365	699	51,2	3.576	3.485	97,5	8.398	7.394	88,0	37.505	30.716	81,9
88	Fotografski i optički proizvodi. satovi	10	2	20,0	23	254	-	1.607	1.652	102,8	6.333	6.011	94,9
89	Ostali industrijski proizvodi	6.815	7.431	109,0	120.494	28.797	23,9	18.996	21.298	112,1	65.959	69.633	105,6
9	Proizvodi. nerazvrstani po kategorijama	-	-	-	-3.347	-	-	13	1	7,7	-12.269	414	-3,4

Izvor: Baza podataka Uprave za indirektno oporezivanje BiH

Izvoz i uvoz prema međunarodnoj klasifikaciji ekonomske namjene proizvoda

April 2026. godine

PROIZVOD		IZVOZ PREMA MEĐUNARODNOJ KLASIFIKACIJI EKONOMSKE NAMJENE PROIZVODA u 000 KM						UVOZ PREMA MEĐUNARODNOJ KLASIFIKACIJI EKONOMSKE NAMJENE PROIZVODA u 000 KM					
		III 2026	IV 2026	IV 2026 IIV 2026	I-IV 2025	I-IV 2026	I-IV 2026 I-IV 2025	III 2026	IV 2026	IV 2026 III 2026	I-IV 2025	I-IV 2026	I-IV 2026 I-IV 2025
UKUPNO		153.117	165.175	107,9	681.610	597.524	87,7	714.741	776.512	108,6	2.577.189	2.681.642	104,1
1.	Hrana i pića	16.753	15.109	90,2	53.818	59.799	111,1	66.844	68.195	102,0	231.069	250.149	108,3
2.	Industrijski materijali	55.134	60.493	109,7	201.549	217.233	107,8	141.434	164.058	116,0	518.325	558.078	107,7
3.	Goriva i maziva	15.248	10.442	68,5	103.154	47.908	46,4	179.880	213.326	118,6	687.537	680.764	99,0
4.	Kapitalni proizvodi (osim transportnih sredstava), dijelovi i pribor	10.684	13.648	127,7	37.505	55.522	148,0	99.130	99.718	100,6	380.147	365.924	96,3
5.	Transportna sredstva, njihovi dijelovi i pribor	24.227	27.886	115,1	84.253	100.269	119,0	83.257	82.303	98,9	246.961	277.561	112,4
6.	Proizvodi za široku potrošnju	27.404	33.285	121,5	99.278	100.794	101,5	144.191	147.835	102,5	507.859	548.083	107,9
7.	Proizvodi, drugdje nspomenuti	3.667	4.312	117,6	102.053	15.999	15,7	5	1.077	-	5.291	1.083	20,5

Izvoz i uvoz po zemljama prema geografskim zonama

April 2026. godine

ZEMLJE	IZVOZ PO ZEMLJAMA PREMA GEOGRAFSKIM ZONAMA u 000 KM						UVOZ PO ZEMLJAMA PREMA GEOGRAFSKIM ZONAMA u 000 KM					
	III 2026	IV 2026	IV 2026 IIV 2026	I-IV 2025	I-IV 2026	I-IV 2026 I-IV 2025	III 2026	IV 2026	IV 2026 III 2026	I-IV 2025	I-IV 2026	I-IV 2026 I-IV 2025
UKUPNO	153.117	165.175	107,9	681.610	597.524	87,7	714.741	776.512	108,6	2.577.189	2.681.642	104,1
ZEMLJE EU	105.082	117.097	111,4	469.462	420.419	89,6	438.453	485.886	110,8	1.477.834	1.589.509	107,6
Austrija	3.924	4.238	108,0	12.269	17.580	143,3	10.883	12.684	116,5	34.221	38.743	113,2
Belgija	397	824	207,6	2.673	2.089	78,2	9.992	5.338	53,4	21.901	27.754	126,7
Bugarska	961	1.967	204,7	15.083	4.709	31,2	2.092	2.051	98,0	6.307	6.326	100,3
Češka	6.796	5.592	82,3	53.398	25.955	48,6	20.564	21.938	106,7	66.041	78.822	119,4
Kipar	-	-	-	8	-	-	43	-	-	65	178	273,8
Danska	365	719	197,0	4.269	3.353	78,5	787	1.426	181,2	3.284	3.814	116,1
Estonija	-	-	-	-	-	-	120	70	58,3	401	282	70,3
Finska	1	-	-	400	1	0,3	276	917	332,2	1.907	1.828	95,9
Francuska	4.275	5.235	122,5	17.586	19.276	109,6	10.929	11.320	103,6	45.885	48.840	106,4
Grčka	46	89	193,5	485	140	28,9	48.246	22.887	47,4	104.275	109.161	104,7
Hrvatska	14.448	12.149	84,1	72.287	46.410	64,2	48.837	69.027	141,3	408.978	247.793	60,6
Irska	14	-	-	229	270	117,9	4.672	6.654	142,4	20.181	20.795	103,0
Italija	12.193	14.050	115,2	47.853	48.968	102,3	104.168	149.480	143,5	167.437	372.176	222,3
Latvija (Letonija)	84	87	103,6	110	185	168,2	277	307	110,8	593	1.208	203,7
Litvanija	-	31	-	353	34	9,6	209	425	203,3	1.159	1.301	112,3
Luksemburg	132	10	7,6	545	301	55,2	312	408	130,8	1.153	1.157	100,3
Mađarska	3.690	4.664	126,4	9.533	14.285	149,8	12.076	14.120	116,9	65.266	51.353	78,7
Malta	51	329	645,1	72	380	527,8	18	15	83,3	64	122	190,6
Nizozemska	4.609	5.053	109,6	15.042	18.865	125,4	14.869	13.501	90,8	38.983	49.095	125,9
Njemačka	30.007	35.171	117,2	124.447	130.946	105,2	66.289	69.291	104,5	210.069	235.079	111,9
Poljska	1.024	1.575	153,8	2.448	4.889	199,7	23.817	24.680	103,6	73.733	84.153	114,1
Portugal	-	-	-	1.381	48	3,5	2.296	1.683	73,3	5.387	5.014	93,1

ZEMLJE	IZVOZ PO ZEMLJAMA PREMA GEOGRAFSKIM ZONAMA u 000 KM						UVOZ PO ZEMLJAMA PREMA GEOGRAFSKIM ZONAMA u 000 KM					
	III 2026	IV 2026	IV 2026 IIV 2026	I-IV 2025	I-IV 2026	I-IV 2026 I-IV 2025	III 2026	IV 2026	IV 2026 III 2026	I-IV 2025	I-IV 2026	I-IV 2026 I-IV 2025
UKUPNO	153.117	165.175	107,9	681.610	597.524	87,7	714.741	776.512	108,6	2.577.189	2.681.642	104,1
Rumunija	1.944	1.773	91,2	7.924	7.719	97,4	9.762	10.719	109,8	32.966	40.602	123,2
Slovačka	371	606	163,3	16.104	1.722	10,7	7.021	6.464	92,1	37.448	27.220	72,7
Slovenija	15.215	18.086	118,9	48.262	56.351	116,8	21.804	23.148	106,2	79.465	79.561	100,1
Španija	3.082	3.397	110,2	10.190	10.666	104,7	14.231	13.658	96,0	37.649	45.761	121,5
Švedska	1.453	1.452	99,9	6.511	5.277	81,0	3.847	3.656	95,0	12.924	11.289	87,3
Ujedinjeno Kraljevstvo	-	-	-	-	-	-	16	19	118,8	92	82	89,1
ZEMLJE EFTE	4.582	4.044	88,3	13.254	16.997	128,2	8.635	9.036	104,6	23.406	28.461	121,6
Island	-	-	-	-	-	-	17	20	117,6	72	85	118,1
Lihtenštajn	244	66	27,0	715	783	109,5	115	243	211,3	250	537	214,8
Norveška	3.096	2.869	92,7	9.671	12.153	125,7	7.712	7.490	97,1	20.535	25.059	122,0
Švicarska	1.242	1.109	89,3	2.868	4.061	141,6	791	1.283	162,2	2.549	2.780	109,1
OSTALE EVROPSKE ZEMLJE	39.564	40.372	102,0	144.528	132.259	91,5	112.465	120.718	107,3	493.174	449.804	91,2
Albanija	7.249	7.659	105,7	45.571	27.774	60,9	810	2.374	293,1	12.278	11.092	90,3
Crna Gora	2.058	1.716	83,4	3.997	4.637	116,0	722	801	110,9	1.409	2.263	160,6
Kosovo	3.010	3.167	105,2	10.213	11.998	117,5	4.794	4.117	85,9	13.715	16.281	118,7
Sjeverna Makedonija	6.118	9.011	147,3	7.317	15.186	207,5	13.898	13.225	95,2	72.728	63.370	87,1
Ruska Federacija	18.116	13.165	72,7	64.482	60.319	93,5	43.141	40.490	93,9	229.114	175.723	76,7
Srbija	1.952	1.976	101,2	10.632	6.567	61,8	42.773	55.530	129,8	140.818	159.899	113,6
Turska	708	2.327	328,7	1.711	3.981	232,7	5.213	3.094	59,4	16.732	16.613	99,3
Ujedinjeno Kraljevstvo	353	1.351	382,7	605	1.797	297,0	1.114	1.087	97,6	6.380	4.563	71,5
AFRIKA	635	97	15,3	1.493	4.344	291,0	4.126	5.003	121,3	25.456	19.343	76,0
ZEMLJE SJEVERNE AFRIKE	562	97	17,3	1.439	721	50,1	3.503	3.083	88,0	19.080	15.288	80,1
OSTALE AFRIČKE ZEMLJE	73	-	-	54	3.623	-	623	1.920	308,2	6.376	4.055	63,6
AMERIKA	606	868	143,2	47.559	2.882	6,1	12.502	12.499	100,0	42.726	60.370	141,3
ZEMLJE SJEVERNE AMERIKE	214	86	40,2	47.213	690	1,5	4.804	6.985	145,4	21.126	35.137	166,3

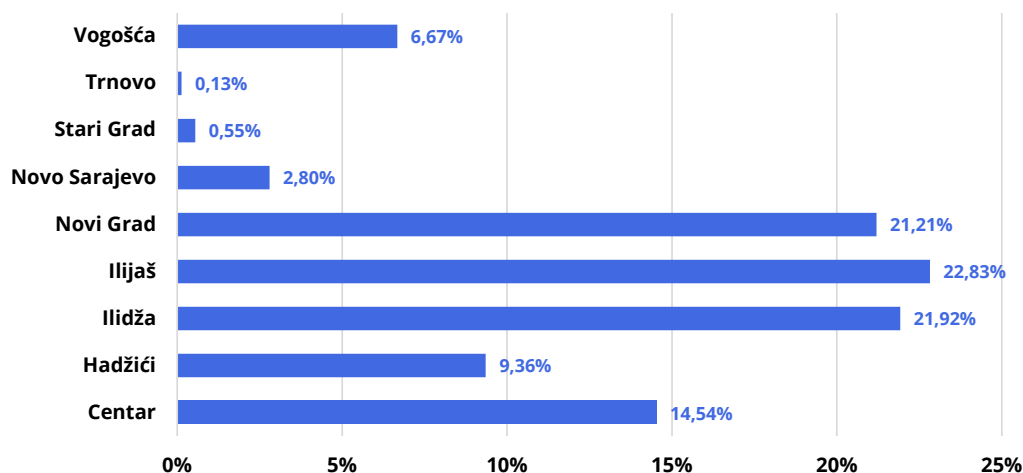
ZEMLJE	IZVOZ PO ZEMLJAMA PREMA GEOGRAFSKIM ZONAMA u 000 KM						UVOZ PO ZEMLJAMA PREMA GEOGRAFSKIM ZONAMA u 000 KM					
	III 2026	IV 2026	IV 2026 IIV 2026	I-IV 2025	I-IV 2026	I-IV 2026 I-IV 2025	III 2026	IV 2026	IV 2026 III 2026	I-IV 2025	I-IV 2026	I-IV 2026 I-IV 2025
UKUPNO	153.117	165.175	107,9	681.610	597.524	87,7	714.741	776.512	108,6	2.577.189	2.681.642	104,1
Kanada	-	-	-	20	-	-	356	233	65,4	1.623	934	57,5
SAD	214	86	40,2	47.193	690	1,5	4.448	6.752	151,8	19.503	34.203	175,4
Ostale zemlje	-	-	-	-	-	-	-	-	-	-	-	-
ZEMLJE CENTRALNE AMERIKE I KARIBA	314	782	249,0	239	1.806	755,6	1.914	1.671	87,3	3.624	5.678	156,7
ZEMLJE JUŽNE AMERIKE	78	-	-	107	386	360,7	5.784	3.843	66,4	17.976	19.555	108,8
AZIJA	2.219	2.496	112,5	8.767	19.088	217,7	137.844	143.077	103,8	526.666	532.820	101,2
ZEMLJE BLISKOOG I SREDNJEG ISTOKA	913	742	81,3	5.785	12.996	224,6	669	729	109,0	5.079	4.139	81,5
OSTALE ZEMLJE AZIJE	1.306	1.754	134,3	2.982	6.092	204,3	137.175	142.348	103,8	521.587	528.681	101,4
Indija	74	187	252,7	155	1.315	848,4	5.678	4.243	74,7	33.551	25.686	76,6
Japan	32	72	225,0	82	250	304,9	5.494	6.830	124,3	21.708	19.278	88,8
Kina	529	647	122,3	1.990	2.190	110,1	84.908	87.421	103,0	327.996	325.564	99,3
Malezija	-	-	-	-	-	-	1.230	6.726	546,8	12.369	10.504	84,9
Ostale zemlje	671	848	126,4	755	2.337	309,5	39.865	37.128	93,1	125.963	147.649	117,2
ZEMLJE OKEANIJE I POLARNOG REGIONA	-	18	-	106	26	24,5	445	38	8,5	390	749	192,1
AUSTRALIJA I NOVI ZELAND	-	18	-	106	26	24,5	444	35	7,9	386	734	190,2
Australija	-	18	-	105	26	24,8	74	34	45,9	47	136	289,4
Novi Zeland	-	-	-	1	-	-	370	1	0,3	339	598	176,4
Ostale zemlje	-	-	-	-	-	-	-	-	-	-	-	-
OSTALE ZEMLJE OKEANIJE I POLARNOG REGIONA	-	-	-	-	-	-	1	3	300,0	4	15	375,0
NERASPOREĐENO	429	183	42,7	-3.559	1.509	-42,4	271	255	94,1	-12.463	586	-4,7

Izvoz po mjesecima i općinama u Kantonu Sarajevo*

April 2026. godine

Mjesec	CENTAR	HADŽIĆI	ILIDŽA	ILIJAS	NOVI GRAD	NOVO SARAJEVO	STARI GRAD	TRNOVO	VOGOŠĆA	UKUPNO
1	12.706.825	14.792.309	25.394.629	31.763.719	27.319.866	3.621.228	332.489	-	8.208.962	124.140.027
2	25.990.227	14.118.201	31.940.261	34.463.229	31.554.217	5.333.770	997.980	8.766	10.685.335	155.091.986
3	25.482.650	17.891.091	33.203.389	32.971.971	30.991.284	4.239.450	615.139	16.645	7.705.476	153.117.096
4	24.010.274	15.453.839	36.205.563	37.703.176	35.026.696	4.632.624	907.078	217.141	11.018.369	165.174.761
UKUPNO	88.189.976	62.255.441	126.743.842	136.902.095	124.892.063	17.827.073	2.852.685	242.552	37.618.142	597.523.869

Grafikon 01: Izvoz po općinama za April 2026. godine



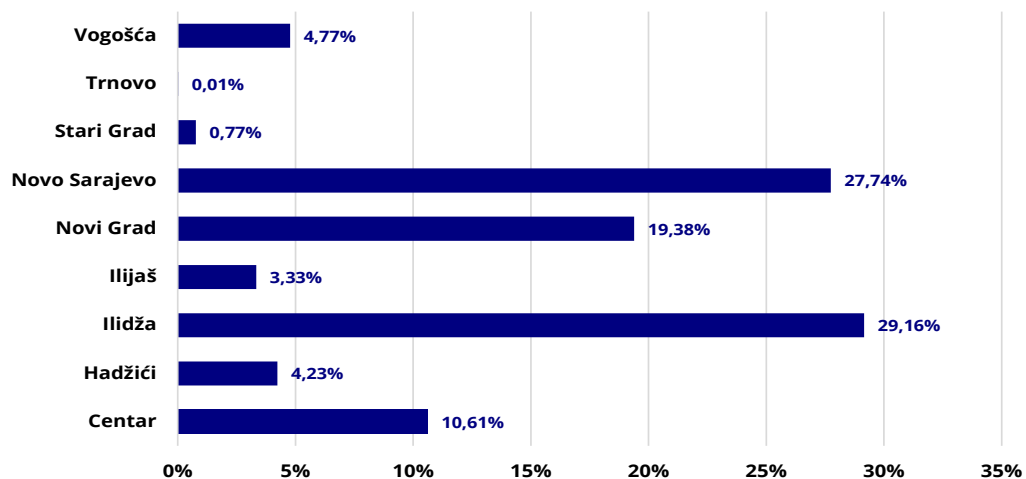
* Referentni period - Statistika robne razmjene BiH s inostranstvom se prikuplja na mjesečnom nivou. U teoriji, referentni period je kalendarski mjesec u kojemu se vrši izvoz ili uvoz robe. U praksi, informacija se odnosi na mjesec u kojemu UIO prihvati jedinstvenu carinsku ispravu, odnosno, kad se pokreće carinski postupak, određuje se datum prihvatanja carinske isprave.

Uvoz po mjesecima i općinama u Kantonu Sarajevo*

April 2026. godine

Mjesec	CENTAR	HADŽIĆI	ILIDŽA	ILIJAS	NOVI GRAD	NOVO SARAJEVO	STARI GRAD	TRNOVO	VOGOŠĆA	UKUPNO
1	76.479.675	22.074.160	112.540.232	14.166.362	83.428.344	124.018.424	4.786.620	-	20.935.529	458.429.346
2	99.242.400	30.748.878	191.011.423	22.075.446	156.767.026	169.722.818	6.550.974	-	55.840.517	731.959.482
3	79.901.885	29.317.562	216.512.635	19.514.605	144.815.002	181.342.133	7.951.062	-	35.385.899	714.740.783
4	82.421.306	32.851.448	226.432.588	25.853.537	150.513.001	215.374.504	5.950.829	110.113	37.004.769	776.512.097
UKUPNO	338.045.265	114.992.048	746.496.878	81.609.951	535.523.374	690.457.879	25.239.486	110.113	149.166.714	2.681.641.708

Grafikon 02: Uvoz po općinama za April 2026. godine



* Referentni period - Statistika robne razmjene BiH s inostranstvom se prikuplja na mjesečnom nivou. U teoriji, referentni period je kalendarski mjesec u kojemu se vrši izvoz ili uvoz robe. U praksi, informacija se odnosi na mjesec u kojemu UIO prihvati jedinstvenu carinsku ispravu, odnosno, kad se pokreće carinski postupak, određuje se datum prihvatanja carinske isprave.

Izvoz po SMTK Kantona Sarajevo*

April 2026. godine

SMTK	ROBA	Januar	Februar	Mart	April	Vrijednost u KM
00	Žive životinje	3.824	3.378	3.241	3.215	13.657
01	Meso prerađevine od mesa	4.642.660	5.894.863	6.667.851	6.438.530	23.643.904
02	Mliječni proizvodi i jaja	102.489	177.068	183.669	154.849	618.074
03	Ribe i prerađevine	1.055.879	1.134.486	1.456.939	830.990	4.478.294
04	Žitarice i proizvodi	4.414.615	5.378.603	5.247.558	4.859.233	19.900.010
05	Povrće i voće	1.417.316	954.384	1.284.113	943.163	4.598.976
06	Šećer, proizvodi od šećera, med	23.488	91.552	85.189	94.853	295.081
07	Kafa, čaj, kakao, začini	243.174	467.549	376.681	346.068	1.433.471
08	Stočna hrana (osim žitarica u zrnu)	348.703	487.036	728.340	874.935	2.439.014
09	Razni proizvodi za hranu	366.048	943.255	777.721	606.258	2.693.282
0X		-	-	-	-	-
11	Pića	245.937	358.539	647.401	485.618	1.737.495
12	Duhan i proizvodi od duhana	-	-	-	-	-
21	Kože sirove, krzna neštavljena	109.765	-	60.255	241.731	411.751
22	Uljano sjemenje i plodovi	-	10.967	119	-	11.086
23	Sirovi kaučuk	1.844	-	-	-	1.844
24	Pluto i drvo	2.372.577	2.741.824	2.530.864	2.667.937	10.313.202
25	Celuloza i otpaci od papira	-	4.936	-	-	4.936
26	Tekstilna vlakna i otpaci	114	38	-	2.319	2.471

* Referentni period - Statistika robne razmjene BiH s inostranstvom se prikuplja na mjesečnom nivou. U teoriji, referentni period je kalendarski mjesec u kojemu se vrši izvoz ili uvoz robe. U praksi, informacija se odnosi na mjesec u kojemu UIO prihvati jedinstvenu carinsku ispravu, odnosno, kad se pokreće carinski postupak, određuje se datum prihvatanja carinske isprave.

SMTK	ROBA	Januar	Februar	Mart	April	Vrijednost u KM
27	Sirova gnojiva i minerali	16.068	12.398	4.375	4.069	36.910
28	Metalne rude i otpaci metala	13.782.265	18.058.395	18.646.131	18.648.727	69.135.519
29	Životinjske, biljne tvari ostale	543.079	611.369	618.373	349.228	2.122.050
32	Kameni uglj, koks i briketi	-	-	-	-	-
33	Nafta i naftni derivati	558.753	277.016	4.714	29.716	870.200
35	Električna energija	6.002.715	14.691.884	14.892.769	10.155.617	45.742.985
41	Životinjska ulja i masti	-	5.732	10.328	-	16.060
42	Čvrste biljne masti i ulja	436	327	4.568	2.667	7.997
43	Životinjska i biljna ulja i masti	-	6.356	12.650	10.425	29.430
51	Organski hemijski proizvodi	2.837	219	14	176.111	179.180
52	Anorganski hemijski proizvodi	10.205.958	8.246.641	8.119.113	9.632.498	36.204.209
53	Proizvodi za bojenje i štavljenje	358.878	838.495	850.544	1.083.213	3.131.131
54	Medicinski i farmaceutski proizvodi	2.162.198	3.461.952	10.222.193	14.705.715	30.552.059
55	Eterična ulja, parfimerijski i toaletni proizvodi	148.912	195.954	194.863	152.122	691.851
56	Gnojiva (osim sirovih)	-	-	-	-	-
57	Plastične tvari u primarnim oblicima	16.570	24.455	44.850	93.190	179.064
58	Plastične tvari u ostalim oblicima	370.182	803.153	734.738	819.484	2.727.557
59	Hemijske tvari i proizvodi, nespomenuti	128.180	120.006	274.300	142.546	665.032

SMTK	ROBA	Januar	Februar	Mart	April	Vrijednost u KM
61	Koža, proizvodi od kože, krzna	433.478	997.728	-	215.637	1.646.844
62	Proizvodi od kaučuka	19.001	28.589	39.012	57.875	144.477
63	Proizvodi od pluta i drva	542.651	612.197	825.451	663.672	2.643.970
64	Papir, karton, proizvodi od celuloze	43.507	160.196	184.282	178.102	566.087
65	Predivo, tkanine, tekstilni proizvodi	421.925	374.831	509.315	810.039	2.116.111
66	Proizvodi od nemetalnih minerala	1.460.479	1.435.855	1.760.493	1.619.447	6.276.275
67	Željezo i čelik	1.016.729	1.334.242	1.448.721	2.262.001	6.061.694
68	Obojeni metali	41.268	174.242	161.392	174.146	551.049
69	Proizvodi od metala, ostali	15.027.734	12.786.786	16.052.311	17.963.441	61.830.271
71	Pogonske mašine i uređaji	2.383.130	3.013.014	2.657.256	2.936.823	10.990.223
72	Specijalni mašine za pojedine industrijske grane	699.840	4.341.566	858.589	1.161.827	7.061.822
73	Mašine za obradu metala	490.188	775.578	324.262	1.675.374	3.265.403
74	Industrijski mašine za opću upotrebu	3.408.911	3.816.878	3.319.506	4.262.929	14.808.224
75	Uredski mašine i za AOP	107.435	2.302.056	202.908	1.038.949	3.651.347
76	Telekomunikacijski aparati	146.140	3.774.559	209.757	268.529	4.398.984
77	Električni mašine, aparati, uređaji	2.279.312	3.879.015	2.546.930	2.593.756	11.299.013
78	Cestovna vozila	21.179.894	24.523.969	22.549.927	26.296.383	94.550.173
79	Ostala transportna oprema	32.105	58.832	109.912	39.701	240.551
81	Montažne zgrade; sanitarni uređaji	417.753	322.959	163.668	300.914	1.205.293

SMTK	ROBA	Januar	Februar	Mart	April	Vrijednost u KM
82	Pokućstvo i dijelovi	13.148.789	16.336.288	13.375.164	14.471.610	57.331.851
83	Predmeti za putovanje	9.849	21.023	31.190	60.973	123.035
84	Odjeća	634.272	2.071.165	2.736.163	2.596.041	8.037.641
85	Obuća	124.162	163.257	176.741	839.193	1.303.354
87	Znanstveni, kontrolni instrumenti	578.465	843.699	1.364.538	698.566	3.485.268
88	Fotoaparati, satovi	7.038	235.831	9.520	1.957	254.345
89	Razni gotovi proizvodi, nespomenuti	9.840.510	4.704.802	6.815.622	7.431.848	28.792.782
93	Specijalne transakcije i proizvodi	-	-	-	-	-
97	Zlato, nemonetarno	-	-	-	-	-
9X		-	-	-	-	-
	UKUPNO	124.140.027	155.091.986	153.117.096	165.174.761	597.523.869

Uvoz po SMTK Kantona Sarajevo*

April 2026. godine

SMTK	ROBA	Januar	Februar	Mart	April	Vrijednost u KM
00	Žive životinje	753.618	307.768	42.298	231.432	1.335.115
01	Meso i prerađevine od mesa	6.373.773	8.004.171	8.365.836	9.665.931	32.409.711
02	Mliječni proizvodi i jaja	2.618.751	3.330.683	2.773.700	3.272.300	11.995.435
03	Ribe i prerađevine	691.720	1.293.740	1.784.672	1.268.166	5.038.298
04	Žitarice i proizvodi	4.339.589	7.104.680	6.681.582	6.519.207	24.645.059
05	Povrće i voće	8.931.499	12.135.838	10.243.534	10.200.329	41.511.200
06	Šećer, proizvodi od šećera, med	1.003.792	1.689.633	2.391.109	1.455.374	6.539.909
07	Kafa, čaj, kakao, začini	6.274.508	10.750.809	10.315.090	7.221.604	34.562.011
08	Stočna hrana (osim žitarica u zrnu)	1.370.582	2.200.891	1.358.417	2.005.441	6.935.330
09	Razni proizvodi za hranu	8.204.821	14.616.875	14.148.767	12.355.119	49.325.583
11	Pića	7.702.557	10.173.021	9.806.741	15.725.053	43.407.372
12	Duhan i proizvodi od duhana	12.721.182	19.810.150	15.502.685	17.754.400	65.788.416
22	Uljano sjemenje i plodovi	127.003	376.340	210.777	81.257	795.376
23	Sirovi kaučuk	9.530	20.790	45.956	7.188	83.464
24	Pluto i drvo	320.219	304.111	613.444	432.749	1.670.523
25	Celuloza i otpaci od papira	9.006	5.028	11.457	-	25.490
26	Tekstilna vlakna i otpaci	173.099	184.604	169.000	201.336	728.040

* Referentni period - Statistika robne razmjene BiH s inostranstvom se prikuplja na mjesečnom nivou. U teoriji, referentni period je kalendarski mjesec u kojemu se vrši izvoz ili uvoz robe. U praksi, informacija se odnosi na mjesec u kojemu UIO prihvati jedinstvenu carinsku ispravu, odnosno, kad se pokreće carinski postupak, određuje se datum prihvatanja carinske isprave.

SMTK	ROBA	Januar	Februar	Mart	April	Vrijednost u KM
27	Sirova gnojiva i minerali	299.158	615.562	478.040	658.256	2.051.015
28	Metalne rude i otpaci metala	791.818	372.845	-	1.105.770	2.270.433
29	Životinjske, biljne tvari ostale	859.910	2.442.179	1.102.615	803.000	5.207.705
32	Kameni ugljen, koks i briketi	111.706	255.790	178.670	130.492	676.659
33	Nafta i naftni derivati	73.002.840	107.246.977	154.038.781	176.109.726	510.398.325
34	Plin, zemni i industrijski	21.490.684	23.018.905	16.129.367	20.300.672	80.939.628
35	Električna energija	26.078.380	36.163.413	9.117.765	16.632.863	87.992.421
41	Životinjska ulja i masti	9.323	226.993	424.906	226.969	888.192
42	Čvrste biljne masti i ulja	721.426	827.218	1.002.052	1.012.475	3.563.171
43	Životinjska i biljna ulja i masti	171.097	295.079	193.499	146.353	806.027
51	Organski hemijski proizvodi	4.322.949	5.991.511	1.664.317	1.840.370	13.819.148
52	Anorganski hemijski proizvodi	544.212	872.968	818.554	787.285	3.023.020
53	Proizvodi za bojenje i štavljenje	2.552.798	5.753.493	7.038.354	7.497.948	22.842.593
54	Medicinski i farmaceutski proizvodi	21.522.437	35.254.148	30.997.452	36.007.015	123.781.051
55	Eterična ulja, parfimerijski i toaletni proizvodi	15.757.108	20.655.894	20.431.431	19.159.020	76.003.452
56	Gnojiva (osim sirovih)	47.693	123.889	107.363	186.441	465.386

SMTK	ROBA	Januar	Februar	Mart	April	Vrijednost u KM
57	Plastične tvari u primarnim oblicima	3.983.534	6.545.463	5.924.399	7.974.155	24.427.550
58	Plastične tvari u ostalim oblicima	6.049.420	12.565.154	11.440.086	11.761.530	41.816.190
59	Hemijske tvari i proizvodi, nespomenuti	6.155.538	20.293.853	8.173.689	9.112.460	43.735.540
61	Koža, proizvodi od kože, krzna	690.331	770.732	282.784	898.608	2.642.456
62	Proizvodi od kaučuka	2.472.537	4.078.291	3.924.597	3.800.616	14.276.041
63	Proizvodi od pluta i drva	3.662.470	6.984.644	7.200.188	8.098.620	25.945.921
64	Papir, karton, proizvodi od celuloze	6.515.535	7.854.294	8.431.884	7.811.778	30.613.492
65	Predivo, tkanine, tekstilni proizvodi	4.395.328	5.599.034	6.251.229	6.581.292	22.826.882
66	Proizvodi od nemetalnih minerala	6.650.114	8.375.027	9.366.989	9.021.071	33.413.202
67	Željezo i čelik	15.163.291	21.225.652	23.825.790	29.351.535	89.566.268
68	Obojeni metali	6.844.242	11.126.885	9.791.685	17.191.531	44.954.343
69	Proizvodi od metala, ostali	12.573.220	21.643.466	22.383.429	24.973.118	81.573.233
71	Pogonske mašine i uređaji	1.891.798	3.509.178	3.461.062	2.374.702	11.236.741
72	Specijalne mašine za pojedine industrijske grane	5.551.374	10.215.311	10.047.620	10.355.236	36.169.541
73	Mašine za obradu metala	676.061	1.066.589	1.515.279	1.265.438	4.523.368
74	Industrijske mašine za opću upotrebu	10.930.921	25.370.325	22.417.877	26.801.821	85.520.943

SMTK	ROBA	Januar	Februar	Mart	April	Vrijednost u KM
75	Uredske mašine i za AOP	10.589.257	16.375.353	12.815.649	13.604.882	53.385.142
76	Telekomunikacijski aparati	17.814.850	31.544.243	21.761.353	22.504.415	93.624.861
77	Električni mašine, aparati, uređaji	16.968.710	27.374.106	28.917.449	30.165.142	103.425.407
78	Cestovna vozila	32.081.444	70.195.129	78.407.994	75.680.140	256.364.708
79	Ostala transportna oprema	160.252	819.705	192.214	654.168	1.826.338
81	Montažne zgrade; sanitarni uređaji	2.093.576	3.763.111	3.870.690	3.255.326	12.982.703
82	Pokućstvo i dijelovi	5.545.206	10.531.446	10.059.001	13.711.006	39.846.659
83	Predmeti za putovanje	1.166.190	1.953.697	2.398.633	1.538.640	7.057.160
84	Odjeća	25.157.075	32.017.920	35.802.336	30.589.621	123.566.952
85	Obuća	5.151.416	7.907.134	8.875.188	6.092.165	28.025.904
87	Znanstveni, kontrolni instrumenti	5.041.064	9.883.139	8.397.560	7.394.234	30.715.997
88	Fotoaparati, satovi	996.590	1.755.872	1.606.662	1.651.519	6.010.643
89	Razni gotovi proizvodi, nespomenuti	11.548.894	17.789.592	18.996.796	21.294.409	69.629.691
97	Zlato, nemonetarno	319	399.142	12.436	1.379	413.276
	UKUPNO	458.429.346	731.959.482	714.740.783	716.512.097	2.681.641.708

Izvoz po zemljama Kantona Sarajevo*

April 2026. godine

Redni broj	Zemlja	Januar	Februar	Mart	April	Vrijednost u KM
1	Afganistan	-	-	-	-	-
2	Albanija	715.605	994.669	1.241.809	1.108.834	4.060.917
3	Angola	-	-	-	-	-
4	Antigua i Barbuda	-	-	-	-	-
5	Armenija	-	-	-	-	-
6	Australija	-	8.358	-	17.604	25.962
7	Austrija	4.142.036	5.276.032	3.923.854	4.237.757	17.579.680
8	Azerbejdžan	-	-	-	-	-
9	Bahrein	-	-	-	-	-
10	Bangladeš	-	-	-	-	-
11	Belgija	193.381	674.482	397.331	823.620	2.088.814
12	Bjelorusija	-	54.132	29.264	29.670	113.066
13	Bolivija	-	-	77.725	-	77.725
14	Brazil	142.218	7.823	-	-	150.041
15	Bugarska	240.270	1.540.720	960.574	1.966.962	4.708.526
16	Burkina Faso	-	35.834	-	-	35.834
17	Crna Gora	6.530.702	6.335.477	7.249.269	7.658.704	27.774.152
18	Češka	8.595.034	4.971.498	6.796.264	5.592.400	25.955.196
19	Danska	1.176.931	1.092.311	365.251	718.981	3.353.475
20	Dominikanska Republika	-	-	-	-	-
21	Egipat	17.046	19.628	19.139	97.373	153.187
22	Eritreja	-	28.439	-	-	28.439
23	Estonija	428	-	-	-	428

* Referentni period - Statistika robne razmjene BiH s inostranstvom se prikuplja na mjesečnom nivou. U teoriji, referentni period je kalendarski mjesec u kojemu se vrši izvoz ili uvoz robe. U praksi, informacija se odnosi na mjesec u kojemu UIO prihvati jedinstvenu carinsku ispravu, odnosno, kad se pokreće carinski postupak, određuje se datum prihvatanja carinske isprave.

Redni broj	Zemlja	Januar	Februar	Mart	April	Vrijednost u KM
24	Filipini	-	-	-	-	-
25	Finska	-	-	848	2	850
26	Francuska	4.515.359	5.251.411	4.274.811	5.234.766	19.276.347
27	Gana	-	33.640	72.366	-	106.006
28	Grčka	-	4.720	45.889	89.360	139.970
29	Gruzija	-	-	7.696	-	7.696
30	Gvineja	-	-	-	-	-
31	Hong Kong	-	-	-	-	-
32	Hrvatska	9.354.457	10.456.702	14.448.104	12.150.057	46.409.321
33	Indija	937.820	115.820	74.137	187.117	1.314.895
34	Indonezija	-	-	-	-	-
35	Irak	2.025.147	-	-	-	2.025.147
36	Iran	-	-	-	-	-
37	Irska	57.171	199.159	13.762	-	270.091
38	Italija	10.293.670	12.431.246	12.193.498	14.049.550	48.967.964
39	Izrael	-	317.803	250.922	9.344	578.068
40	Japan	51.756	94.682	32.138	71.907	250.483
41	Jemen	-	-	-	-	-
42	Jordan	-	185.048	149.565	255.537	590.150
43	Južna Afrika	-	-	-	-	-
44	Južna Koreja	777.349	-	670.987	675.915	2.124.250
45	Kambodža	-	-	-	145.827	145.827
46	Kanada	29	-	-	-	29
47	Katar	-	7.456.503	-	-	7.456.503
48	Kazastan	-	-	4	-	4
49	Kenija	4.195	4.006	-	-	8.201
50	Kina	619.077	395.256	528.524	647.238	2.190.095

Redni broj	Zemlja	Januar	Februar	Mart	April	Vrijednost u KM
51	Kipar	-	-	-	-	-
52	Kolumbija	-	-	-	-	-
53	Kongo	-	-	-	-	-
54	Kongo DR	-	-	-	-	-
55	Kosovo	391.906	471.671	2.057.742	1.715.762	4.637.081
56	Kostarika	-	-	-	-	-
57	Kuvajt	123.250	-	6.390	-	129.639
58	Latvija	-	14.832	83.797	86.764	185.392
59	Liban	-	-	-	-	-
60	Libija	3.678	21.015	542.791	-	567.484
61	Lihtenštajn	-	-	-	-	-
62	Litvanija	-	2.623	-	31.178	33.802
63	Luksemburg	74.295	84.401	132.396	9.824	300.916
64	Mađarska	2.522.730	3.407.962	3.689.916	4.663.952	14.284.560
65	Maldivi	-	-	-	-	-
66	Malezija	-	-	-	-	-
67	Mali	-	-	-	-	-
68	Malta	-	-	51.068	328.748	379.816
69	Maroko	-	-	-	-	-
70	Mauricijus	-	-	-	-	-
71	Meksiko	253.342	457.397	313.577	782.179	1.806.494
72	Moldavija	-	-	311.158	644.630	955.788
73	Mongolija	-	-	-	-	-
74	Nigerija	-	-	-	-	-
75	Nizozemska	4.224.987	4.977.929	4.609.343	5.052.779	18.865.038
76	Norveška	160.250	313.071	243.891	65.645	782.858
77	Novi Zeland	-	-	-	-	-
78	Njemačka	31.970.038	33.798.505	30.006.873	35.170.974	130.946.391
79	Obala slonovače	-	-	-	-	-
80	Oman	-	-	33.221	-	33.221
81	Pakistan	-	-	-	-	-

Redni broj	Zemlja	Januar	Februar	Mart	April	Vrijednost u KM
82	Peru	157.932	-	-	-	157.932
83	Poljska	1.067.584	1.222.038	1.024.492	1.574.867	4.888.981
84	Portugal	-	48.025	-	-	48.025
85	Ruanda	-	-	-	-	-
86	Rumunija	1.524.766	2.476.823	1.944.230	1.773.123	7.718.942
87	Ruska Federacija	143	56.141	6.118.305	9.011.454	15.186.044
88	SAD	123.154	266.850	214.329	85.503	689.837
89	San Marino	29.546	9.003	12.346	111.635	162.530
90	Saudijska Arabija	23.553	338	704	829	25.425
91	Sijera Leone	-	-	1.065	-	1.065
92	Singapur	-	-	-	-	-
93	Sirija	-	-	-	-	-
94	Sjeverna Makedonija	2.381.649	3.439.829	3.009.640	3.166.656	11.997.774
95	Slovačka	418.213	326.275	370.977	606.317	1.721.782
96	Slovenija	5.622.948	17.427.260	15.214.947	18.086.057	56.351.212
97	Srbija	14.877.911	14.160.990	18.115.694	13.164.759	60.319.354
98	Španija	1.357.620	2.829.501	3.082.029	3.396.566	10.665.716
99	Šri Lanka	-	-	-	-	-
100	Švedska	1.107.997	1.263.700	1.453.005	1.452.230	5.276.932
101	Švicarska	2.850.189	3.338.369	3.095.544	2.868.894	12.152.996
102	Tajland	5.527	-	-	26.712	32.239
103	Tajvan	-	-	-	-	-
104	Tanzanija	-	338	-	-	338
105	Tunis	-	-	-	-	-
106	Turska	1.060.562	1.578.163	1.952.360	1.975.975	6.567.060
107	Ujed. Arapski Emirati	466.770	742.027	464.743	476.276	2.149.817
108	Ujedinjeno Kraljevstvo	432.957	512.622	708.258	2.326.981	3.980.817
109	Ukrajina	-	-	-	565.553	565.553
110	Uzbekistan	-	-	-	-	-
111	Vijetnam	35.162	-	-	-	35.162
112	Zimbabve	-	3.443.328	-	-	3.443.328
113	Neraspoređeno	481.685	415.560	428.534	183.411	1.509.190
	UKUPNO	124.140.027	155.091.986	153.117.096	165.174.761	597.523.869

Uvoz po zemljama u Kantonu Sarajevo*

April 2026. godine

Redni broj	Zemlja	Januar	Februar	Mart	April	Vrijednost u KM
1	Afganistan	-	-	147.526	-	147.526
2	Albanija	195.436	509.619	791.492	1.283.232	2.779.780
3	Alžir	81	59.156	529.964	51.195	640.396
4	Američka Samoa	-	-	-	-	-
5	Andora	-	166	330	-	496
6	Angola	-	-	-	-	-
7	Angvila	-	-	-	-	-
8	Antartik	-	-	-	-	-
9	Antigua i Barbuda	-	-	-	-	-
10	Argentina	630.171	996.294	485.851	368.543	2.480.859
11	Armenija	1.741	887	3.901	4.518	11.047
12	Aruba	-	1.029	-	-	1.029
13	Australija	14.335	13.525	73.667	34.240	135.768
14	Austrija	6.380.997	8.794.712	10.883.155	12.683.798	38.742.662
15	Azerbejdžan	-	1.191	381	-	1.572
16	Bahami	-	-	-	-	-
17	Bahrein	-	1.036	3.114	479	4.630
18	Bangladeš	5.968.925	8.470.264	11.629.042	8.964.778	35.033.009
19	Barbados	-	-	92	-	92
20	Belgija	5.910.339	6.512.561	9.992.207	5.338.435	27.753.542
21	Belize	-	-	-	-	-
22	Benin	-	-	228	62	289
23	Bermuda	-	-	-	-	-
24	Bjelorusija	-	26.200	274	859	27.333
25	Bolivija	13.398	20.529	28.431	17.810	80.168
26	Bonaire, Sint Eustatius i Saba	-	-	-	-	-
27	Božićni otoci	-	-	4	-	4
28	Brazil	1.830.127	2.888.734	3.062.796	2.220.797	10.002.454
29	Britanski djevičanski otoci	-	-	-	-	-

* Referentni period - Statistika robne razmjene BiH s inostranstvom se prikuplja na mjesečnom nivou. U teoriji, referentni period je kalendarski mjesec u kojemu se vrši izvoz ili uvoz robe. U praksi, informacija se odnosi na mjesec u kojemu UIO prihvati jedinstvenu carinsku ispravu, odnosno, kad se pokreće carinski postupak, određuje se datum prihvatanja carinske isprave.

Redni broj	Zemlja	Januar	Februar	Mart	April	Vrijednost u KM
30	Bruneji	-	5.330	16	-	5.346
31	Bugarska	573.049	1.609.529	2.092.130	2.051.190	6.325.897
32	Burkina faso	1.464	-	2.880	1.425	5.769
33	Burundi	-	-	-	2.929	2.929
34	Cent. Afr. Republika	-	-	-	-	-
35	Ceuta	-	-	345	-	345
36	Crna Gora	921.841	6.986.551	810.356	2.373.586	11.092.334
37	Češka	11.727.451	24.592.929	20.563.708	21.938.100	78.822.187
38	Čile	3.066	4.005	5.923	15.291	28.286
39	Danska	663.578	937.201	787.004	1.426.427	3.814.211
40	Djevičanski otoci (SAD)	-	-	-	-	-
41	Dominika	-	-	-	-	-
42	Dominikanska republika	36.395	82.845	29.468	58.091	206.798
43	Egipat	550.914	919.175	781.157	945.071	3.196.317
44	Ekvador	687.764	1.166.731	897.289	1.037.889	3.789.673
45	Eritreja	30	-	1.989	2.897	4.916
46	Estonija	35.598	56.426	119.941	69.874	281.838
47	Etiopija	12.983	6.801	6.006	12.249	38.039
48	Farski otoci	-	-	-	-	-
49	Filipini	262.632	488.452	297.848	219.785	1.268.716
50	Finska	37.056	598.025	275.981	916.610	1.827.672
51	Foklandi (Malvini)	-	-	-	-	-
52	Francuska	6.231.763	20.358.605	10.929.273	11.320.271	48.839.912
53	Gambija	-	51	-	-	51
54	Gabon	-	-	-	-	-
55	Gana	-	-	209	-	209
56	Grčka	13.642.596	24.385.214	48.246.036	22.887.136	109.160.982
57	Gruzija	-	2	92	15.249	15.344
58	Gvajana	-	-	-	-	-
59	Gvatemala	1.198	114	5.888	163	7.364
60	Gvineja	-	-	21.619	-	21.619
61	Haiti	-	-	-	-	-
62	Honduras	2.659	9	9	350	3.027
63	Hong Kong	50.020	226.358	337.661	83.462	697.501

Redni broj	Zemlja	Januar	Februar	Mart	April	Vrijednost u KM
64	Hrvatska	70.445.487	59.487.555	48.839.022	69.022.148	247.794.213
65	Indija	6.781.989	8.983.279	5.677.566	4.243.167	25.686.001
66	Indonezija	5.178.314	9.191.466	6.581.629	6.342.372	27.293.782
67	Iran	25.744	66.465	69.858	166.351	328.418
68	Irska	5.651.978	3.816.950	4.672.065	6.654.307	20.795.301
69	Island	17.720	29.353	16.045	19.044	82.162
70	Istočni Timor	-	-	-	-	-
71	Italija	44.490.435	74.036.791	104.168.472	149.480.428	372.176.125
72	Izrael	104.650	501.044	121.145	146.471	873.310
73	Jamajka	-	-	80	80	161
74	Japan	2.692.984	4.261.150	5.494.478	6.829.735	19.278.348
75	Jordan	229.634	4.654	57.619	1.411	293.318
76	Južna Afrika	282.661	1.076.937	512.876	1.692.473	3.564.947
77	Južna Koreja	905.954	4.018.414	1.964.181	3.300.768	10.189.317
78	Južni Sudan	-	-	-	-	-
79	Kambodža	1.432.202	1.901.771	2.070.669	1.535.258	6.939.900
80	Kamerun	-	150	127	-	276
81	Kanada	99.108	246.230	355.674	232.903	933.916
82	Katar	8.281	-	-	74	8.356
83	Kazahstan	-	-	-	4.638	4.638
84	Kenija	-	-	7.955	2.348	10.303
85	Kina	61.310.146	91.925.438	84.907.820	87.421.019	325.564.424
86	Kipar	11.118	123.508	42.950	43	177.618
87	Kirgistan	36.890	3.182	-	-	40.072
88	Kiribati	-	-	-	680	680
89	Kokosovi otoci	-	-	-	-	-
90	Kolumbija	1.974	297	31.457	914	34.642
91	Komori	-	5.541	-	-	5.541
92	Kongo	-	-	-	-	-
93	Kongo DR	-	-	-	-	-
94	Kosovo	301.908	437.595	722.343	800.720	2.262.566
95	Kostarika	147.610	93.152	161.125	165.852	567.738
96	Kukovi otoci	-	43	-	-	43
97	Kuba	-	-	-	209	209
98	Kuvajt	-	2.500	-	-	2.500
99	Laos	108.896	41.902	28.715	28.649	208.162
100	Latvija (Letonija)	539.098	84.355	276.878	307.458	1.207.790

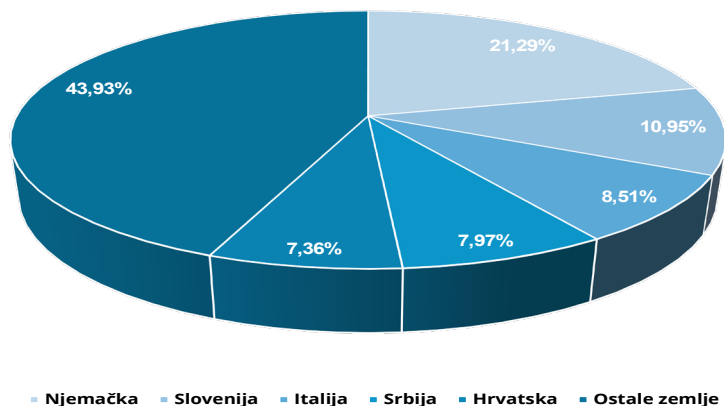
Redni broj	Zemlja	Januar	Februar	Mart	April	Vrijednost u KM
101	Lesoto	-	-	-	-	-
102	Liban	2.667	475	-	-	3.142
103	Libija	-	-	-	-	-
104	Lihtenštajn	38.122	9.869	16.956	20.096	85.044
105	Litvanija	558.044	108.794	208.768	425.462	1.301.068
106	Luksemburg	204.713	232.498	311.507	408.022	1.156.740
107	Madagaskar	7.321	13.319	13.898	11.194	45.732
108	Mađarska	9.369.136	15.787.715	12.076.376	14.119.694	51.352.922
109	Makao	-	54	8.907	8.207	17.168
110	Malavi	-	-	-	-	-
111	Maldivi	-	-	1.175	-	1.175
112	Malezija	913.977	1.634.045	1.230.030	6.726.229	10.504.282
113	Mali	-	-	-	76	76
114	Malta	44.975	43.201	18.310	15.035	121.521
115	Maroko	3.501.236	3.288.981	2.021.964	1.886.686	10.698.867
116	Mauricijus	11.677	3.696	24.413	16.077	55.863
117	Mauritanija	-	2.338	5.871	21.211	29.420
118	Meksiko	815.986	907.349	1.710.178	1.442.198	4.875.711
119	Mijanmar (Burma)	1.211.219	1.648.219	2.164.144	1.555.860	6.579.442
120	Moldavija	240.853	316.104	133.412	112.621	802.989
121	Mongolia	-	-	-	-	-
122	Mozambik	-	-	-	4.777	4.777
123	Namibija	48	1	-	-	49
124	Nauru	-	-	-	-	-
125	Nepal	5.529	78	169	-	5.776
126	Niger	-	-	-	-	-
127	Nigerija	775	7.021	1.811	897	10.504
128	Nikaragva	4.234	326	2.346	3.631	10.536
129	Nizozemska	8.068.462	12.656.319	14.868.576	13.501.467	49.094.824
130	Norveška	69.384	109.633	115.131	242.804	536.952
131	Novi Zeland	118.596	108.875	369.523	1.496	598.490
132	Njemačka	35.617.958	63.881.012	66.288.992	69.290.656	235.078.619
133	Obala Slonovače	5.898	19.497	8.811	98.662	132.868
134	Oman	-	-	-	-	-
135	Pakistan	1.207.640	1.737.971	1.612.397	1.969.902	6.527.909
136	Palestina	64.316	-	-	-	64.316
137	Panama	-	-	-	-	-

Redni broj	Zemlja	Januar	Februar	Mart	April	Vrijednost u KM
138	Papua Nova Gvineja	-	-	-	-	-
139	Paragvaj	897.209	739.916	1.247.714	153.101	3.037.941
140	Peru	19.418	27.514	21.610	28.813	97.356
141	Pitkern	-	-	-	-	-
142	Poljska	12.878.061	22.778.469	23.816.620	24.680.128	84.153.279
143	Portoriko	-	-	-	-	-
144	Portugal	517.728	516.538	2.295.985	1.683.455	5.013.706
145	Ruanda	15.264	22.782	13.248	3.818	55.112
146	Rumunija	6.408.322	13.713.395	9.762.046	10.718.583	40.602.346
147	Ruska Federacija	17.308.616	18.938.814	13.897.785	13.224.980	63.370.195
148	SAD	3.520.346	19.482.931	4.447.705	6.751.636	34.202.618
149	Salvador	-	848	3.708	187	4.743
150	San Marino	6.869	68.596	28.349	20.784	124.598
151	Samoa	-	-	-	-	-
152	Saudijska Arabija	586.759	423.748	271.412	153.173	1.435.091
153	Senegal	-	-	76	-	76
154	Sent Marten	-	-	737	-	737
155	Sijera Leone	-	84	-	-	84
156	Singapur	177.278	133.211	161.312	235.638	707.439
157	Sirija	-	33.357	-	17.609	50.966
158	Sjeverna Koreja	-	-	3.141	-	3.141
159	Sjeverna Makedonija	3.149.730	4.219.282	4.794.405	4.117.458	16.280.874
160	Slovačka	3.858.253	9.876.556	7.020.941	6.464.358	27.220.108
161	Slovenija	9.419.297	25.189.713	21.803.962	23.148.154	79.561.127
162	Somalija	-	-	-	-	-
163	Srbija	30.149.800	61.942.911	43.140.934	40.489.716	175.723.361
164	Surinam	-	-	-	-	-
165	Svaziland	607	-	-	245	853
166	Sveta Helena	-	-	-	-	-
167	Sveti Kristofor i Nevis	-	-	-	-	-
168	Sveti Toma i Princip	-	-	-	-	-
169	Španija	4.546.668	13.325.683	14.230.620	13.657.829	45.760.801
170	Šri Lanka	152.815	234.999	287.838	197.665	873.316
171	Švedska	1.357.466	2.428.338	3.847.112	3.655.930	11.288.846

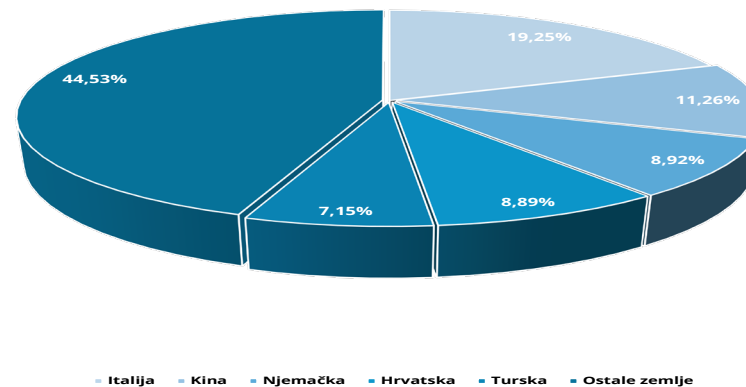
Redni broj	Zemlja	Januar	Februar	Mart	April	Vrijednost u KM
172	Švicarska	4.079.493	5.777.360	7.711.578	7.490.300	25.058.732
173	Tadžikistan	-	77	-	-	77
174	Tajland	1.498.791	1.444.490	1.730.877	1.573.671	6.247.829
175	Tajvan	1.187.799	1.990.001	2.944.071	1.707.249	7.829.120
176	Tanzanija	-	12.616	263	48.175	61.054
177	Tokelau	53	-	310	-	364
178	Tonga	-	-	-	-	-
179	Trinidad i Tobago	-	-	49	27	76
180	Tunis	138.027	244.636	169.110	199.854	751.627
181	Turkmenistan	-	-	-	-	-
182	Turska	27.969.026	33.626.637	42.772.792	55.530.495	159.898.951
183	Tuvalu	-	-	-	-	-
184	Uganda	1.552	-	-	710	2.262
185	Ujed. Arapski Emirati	278.278	402.773	141.732	223.961	1.046.744
186	Ujedinjeno Kraljevstvo	2.470.773	5.835.632	5.212.707	3.094.039	16.613.151
187	Ukrajina	772.629	930.508	951.454	953.103	3.607.695
188	Urugvaj	-	-	2.542	-	2.542
189	Uzbekistan	4.411	116.006	17.569	158.213	296.199
190	Vanuatu	11.226	-	1.167	2.264	14.657
191	Venecuela	323	145	478	319	1.264
192	Vijetnam	5.719.018	13.895.618	7.875.865	9.241.581	36.732.083
193	Volis i Fortuna Otoci	-	-	-	-	-
194	Zambija	-	-	207	-	207
195	Zimbabve	-	421	85	259	764
196	Neraspoređeno	52.284	7.507	270.968	255.344	586.103
	UKUPNO	458.429.346	731.959.482	714.740.783	776.512.097	2.681.641.708

Grafikon 03: Top pet zemalja iz kojih se izvozilo i uvozilo

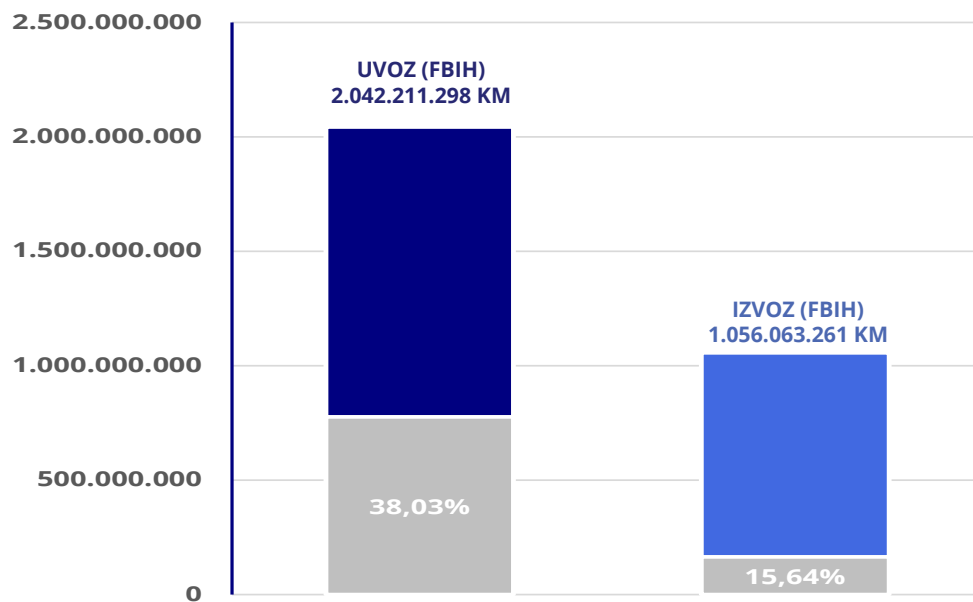
Ukupan izvoz



Ukupan uvoz



Grafikon 04: Izvoz-Uvoz, procenat Kanton Sarajevo u odnosu na FBiH



Pokrivenost uvoza izvozom u Kantonu Sarajevo

2026. godina

		Ukupan izvoz	Ukupan uvoz	Obim trgovinske razmjene	Procenat pokrivenosti uvoza izvozom
A - POLJOPRIVREDA, ŠUMARSTVO I RIBARSTVO	01 - Biljna i stočarska proizvodnja, lovstvo i uslužne djelatnosti povezane s njima	2.919.388	50.192.298	53.111.685	5,82%
A - POLJOPRIVREDA, ŠUMARSTVO I RIBARSTVO	02 - Šumarstvo i sječa drva	1.397.946	55.670	1.453.616	2511,14%
A - POLJOPRIVREDA, ŠUMARSTVO I RIBARSTVO	03 - Ribarstvo	0	432.581	432.581	0,00%
B - RUDARSTVO I VAĐENJE KAMENA	05 - Vađenje ugljena i lignita	0	0	0	-
B - RUDARSTVO I VAĐENJE KAMENA	06 - Vađenje sirove nafte i prirodnog plina	0	63.184.618	63.184.618	0,00%
B - RUDARSTVO I VAĐENJE KAMENA	07 - Vađenje metalnih ruda	986.268	1.700.676	2.686.944	57,99%
B - RUDARSTVO I VAĐENJE KAMENA	08 - Ostalo rudarstvo i vađenje	6.624	1.633.706	1.640.330	0,41%
C - PRERAĐIVAČKA INDUSTRIJA	10 - Proizvodnja prehrambenih proizvoda	60.098.975	174.019.066	234.118.041	34,54%
C - PRERAĐIVAČKA INDUSTRIJA	11 - Proizvodnja pića	1.737.495	43.836.338	45.573.833	3,96%
C - PRERAĐIVAČKA INDUSTRIJA	12 - Proizvodnja duhanskih proizvoda	0	66.889.745	66.889.745	0,00%
C - PRERAĐIVAČKA INDUSTRIJA	13 - Proizvodnja tekstila	2.204.811	24.851.650	27.056.461	8,87%
C - PRERAĐIVAČKA INDUSTRIJA	14 - Proizvodnja odjeće	8.000.852	122.362.070	130.362.922	6,54%
C - PRERAĐIVAČKA INDUSTRIJA	15 - Proizvodnja kože i srodnih proizvoda	3.073.233	37.736.369	40.809.602	8,14%
C - PRERAĐIVAČKA INDUSTRIJA	16 - Prerada drva i proizvoda od drva i pluta, osim namještaja; proizvodnja proizvoda od slame i pletarskih materijala	11.257.987	27.849.570	39.107.557	40,42%
C - PRERAĐIVAČKA INDUSTRIJA	17 - Proizvodnja papira i proizvoda od papira	573.017	32.751.878	33.324.895	1,75%
C - PRERAĐIVAČKA INDUSTRIJA	18 - Tiskanje i umnožavanje snimljenih zapisa	4.305	175.764	180.069	2,45%
C - PRERAĐIVAČKA INDUSTRIJA	19 - Proizvodnja koksa i rafiniranih naftnih proizvoda	867.834	528.068.167	528.936.000	0,16%
C - PRERAĐIVAČKA INDUSTRIJA	20 - Proizvodnja kemikalija i kemijskih proizvoda	40.617.841	176.812.597	217.430.438	22,97%
C - PRERAĐIVAČKA INDUSTRIJA	21 - Proizvodnja osnovnih farmaceutskih proizvoda i farmaceutskih pripravaka	30.587.832	131.089.554	161.677.386	23,33%
C - PRERAĐIVAČKA INDUSTRIJA	22 - Proizvodnja proizvoda od gume i plastike	13.380.941	85.661.699	99.042.641	15,62%
C - PRERAĐIVAČKA INDUSTRIJA	23 - Proizvodnja ostalih nemetalnih mineralnih proizvoda	6.451.997	35.925.998	42.377.994	17,96%

		Ukupan izvoz	Ukupan uvoz	Obim trgovinske razmjene	Procenat pokrivenosti uvoza izvozom
C - PRERAĐIVAČKA INDUSTRIJA	24 - Proizvodnja metala	31.890.390	135.005.201	166.895.591	23,62%
C - PRERAĐIVAČKA INDUSTRIJA	25 - Proizvodnja gotovih metalnih proizvoda, osim strojeva i opreme	52.978.433	88.300.785	141.279.218	60,00%
C - PRERAĐIVAČKA INDUSTRIJA	26 - Proizvodnja računala te elektroničkih i optičkih proizvoda	11.460.386	174.662.860	186.123.245	6,56%
C - PRERAĐIVAČKA INDUSTRIJA	27 - Proizvodnja električne opreme	7.032.360	101.251.730	108.284.089	6,95%
C - PRERAĐIVAČKA INDUSTRIJA	28 - Proizvodnja strojeva i uređaja, d. n.	36.827.396	143.473.670	180.301.066	25,67%
C - PRERAĐIVAČKA INDUSTRIJA	29 - Proizvodnja motornih vozila, prikolica i poluprikolica	99.722.456	252.546.060	352.268.517	39,49%
C - PRERAĐIVAČKA INDUSTRIJA	30 - Proizvodnja ostalih prijevoznih sredstava	243.850	6.726.893	6.970.743	3,63%
C - PRERAĐIVAČKA INDUSTRIJA	31 - Proizvodnja namještaja	55.334.766	36.288.306	91.623.072	152,49%
C - PRERAĐIVAČKA INDUSTRIJA	32 - Ostala prerađivačka industrija	1.725.684	45.032.542	46.758.226	3,83%
D - OPSKRBA ELEKTRIČNOM ENERGIJOM, PLINOM, PAROM I KLIMATIZACIJA	35 - Opskrba električnom energijom, plinom, parom i klimatizacija	45.742.985	87.992.421	133.735.406	51,99%
E - OPSKRBA VODOM; UKLANJANJE OTPADNIH VODA, GOSPODARENJE OTPADOM TE DJELATNOSTI SANACIJE OKOLIŠA	38 - Skupljanje otpada, djelatnosti obrade i zbrinjavanja otpada; uporaba materijala	69.520.005	573.013	70.093.018 a	12132,35%
J - INFORMACIJE I KOMUNIKACIJE	58 - Izdavačke djelatnosti	857.691	4.515.895	5.373.585	18,99%
J - INFORMACIJE I KOMUNIKACIJE	59 - Proizvodnja filmova, videofilmova i televizijskog programa, djelatnosti snimanja zvučnih zapisa i izdavanja glazbenih zapisa	0	0	0	-
M - STRUČNE, ZNANSTVENE I TEHNIČKE DJELATNOSTI	71 - Arhitektonske djelatnosti i inženjerstvo; tehničko ispitivanje i analiza	0	0	0	-
M - STRUČNE, ZNANSTVENE I TEHNIČKE DJELATNOSTI	74 - Ostale stručne, znanstvene i tehničke djelatnosti"	0	0	0	-
R - UMJETNOST, ZABAVA I REKREACIJA	90 - Kreativne, umjetničke i zabavne djelatnosti	0	5.416	5.416	-
R - UMJETNOST, ZABAVA I REKREACIJA	91 - Knjižnice, arhivi, muzeji i ostale kulturne djelatnosti	0	36.903	36.903	0,00%
Z -	00 -	20.123	0	20.123	-
TOTAL	TOTAL	597.523.869	2.681.641.708	3.279.165.578	22,28%